

Carrozzerie Italiane **NORD-EST**

Fa tappa nel Nord-Est il viaggio di approfondimento sullo stato delle autocarrozzerie italiane,

ottenuto grazie ai dati del Censimento MMAS Autocarrozzerie 2010 di Marketing & Telematica che ha profilato gli oltre 14.000 operatori attivi nel nostro Paese.

Nell'area Nord-Orientale risultano attive 3.370 carrozzerie, cioè il 24% di quelle censite a livello nazionale, concentrate per il 10,6% in Veneto (seconda area italiana per densità, dopo la Lombardia) e per l'8,7% in Emilia Romagna, mentre poco più del 2% sorge in Friuli e in Trentino Alto Adige.

La struttura: l'ampiezza degli spazi di lavoro

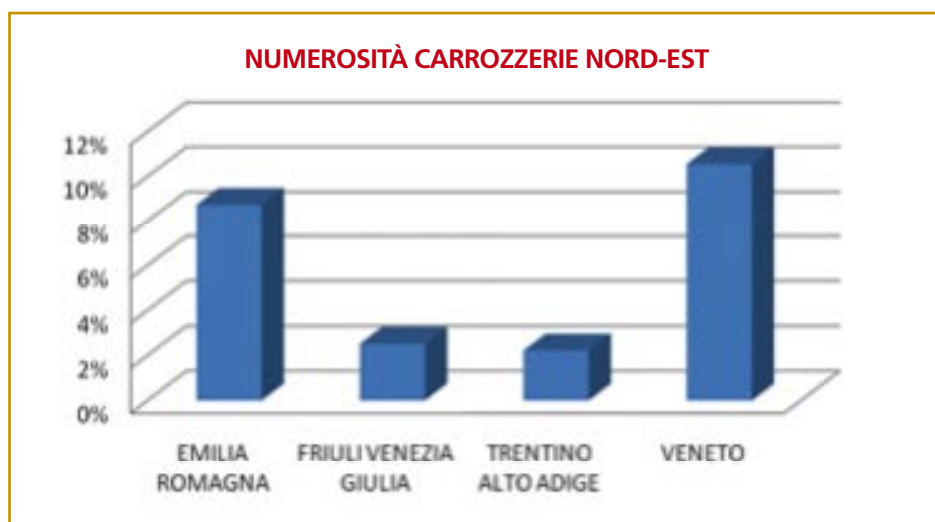
Anche per il Nord-Est vale il discorso fatto per l'area Nord-Occidentale del Paese: entrambe si collocano in linea con il dato medio nazionale per quanto riguarda la classe di grandezza più diffusa delle carrozzerie, quella che va dai 250 ai 500 metri quadrati, cui appartiene il 54,8% degli operatori profilati (quasi il 60% in Friuli). Un po' più bassa la quota di quelli che dispongono di meno di 250 metri quadrati (il 20,3% - che sale al 30,2% in Trentino Alto Adige - contro il 22,4% del Nord Ovest e il



NUMEROSITÀ CARROZZERIE NORD-EST

EMILIA ROMAGNA	8,7%
FRIULI VENEZIA GIULIA	2,5%
TRENTINO ALTO ADIGE	2,2%
VENETO	10,6%
TOTALE	24,0%

Fonte: Censimento MMAS Autocarrozzerie 2010 - Marketing & Telematica

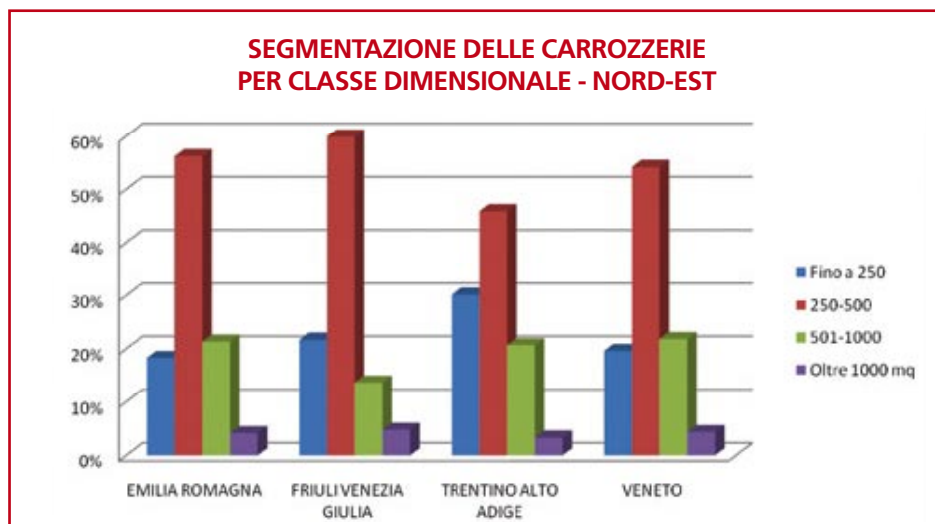


Fonte: Censimento MMAS Autocarrozzerie 2010 - Marketing & Telematica

SEGMENTAZIONE DELLE CARROZZERIE PER CLASSE DIMENSIONALE - NORD-EST

	FINO A 250 MQ	250-500 MQ	501-1000 MQ	OLTRE 1000 MQ
EMILIA ROMAGNA	18,3%	56,2%	21,3%	4,2%
FRIULI VENEZIA GIULIA	21,7%	59,9%	13,6%	4,8%
TRENTINO ALTO ADIGE	30,2%	45,9%	20,7%	3,3%
VENETO	19,6%	54,2%	21,8%	4,4%
TOTALE	20,3%	54,8%	20,7%	4,2%

Fonte: Censimento MMAS Autocarrozzerie 2010 - Marketing & Telematica

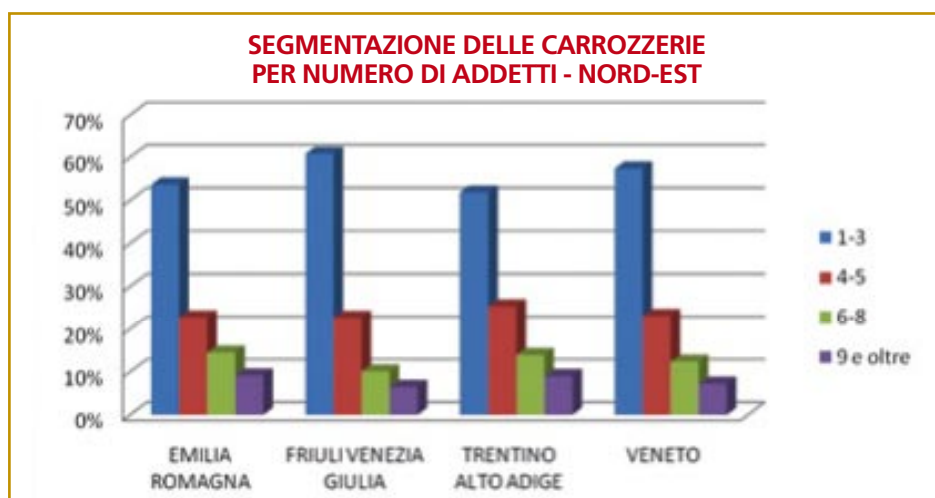


Fonte: Censimento MMAS Autocarrozzerie 2010 - Marketing & Telematica

SEGMENTAZIONE DELLE CARROZZERIE PER NUMERO DI ADDETTI - NORD-EST

	1-3	4-5	6-8	9 E OLTRE
EMILIA ROMAGNA	53,7%	22,7%	14,5%	9,2%
FRIULI VENEZIA GIULIA	60,8%	22,7%	10,1%	6,5%
TRENTINO ALTO ADIGE	51,8%	25,3%	13,9%	9,0%
VENETO	57,4%	23,1%	12,3%	7,2%
TOTALE	55,9%	23,1%	13,0%	8,0%

Fonte: Censimento MMAS Autocarrozzerie 2010 - Marketing & Telematica



Fonte: Censimento MMAS Autocarrozzerie 2010 - Marketing & Telematica

SEGMENTAZIONE DELLE CARROZZERIE PER NUMERO TINTOMETRI AD ACQUA - NORD-EST

	1	Più di 1
EMILIA ROMAGNA	87,9%	12,1%
FRIULI VENEZIA GIULIA	88,8%	11,2%
TRENTINO ALTO ADIGE	90,0%	10,0%
VENETO	87,1%	12,9%
TOTALE	87,9%	12,1%

Fonte: Censimento MMAS Autocarrozzerie 2010 - Marketing & Telematica



Fonte: Censimento MMAS Autocarrozzerie 2010 - Marketing & Telematica



25,3% medio italiano). Al contrario, è superiore il peso delle carrozzerie più grandi, dai 500 ai 1.000 metri quadrati, che nel Nord-Est sono il 20,7% del totale di area, 3,6 punti percentuali in più rispetto alla media nazionale. Lo stesso dicasi per quelle che dispongono di una superficie di lavoro di oltre 1.000 metri quadrati, pari al 4,2% nel Nord-Est (valore che in Friuli diventa 4,8%) e al 3,6% in Italia.

La struttura: il numero di addetti

Il Nord-Est non si discosta molto dalla media nazionale per quanto riguarda i dati relativi all'occupazione. Secondo le dichiarazioni raccolte da Marketing & Telematica, le carrozzerie dispongono di 1-3 addetti nel 55,9% dei casi (di più in Friuli, che sfiora il 61%), laddove la media italiana è più alta del 2,5%. Tale differenza è a sua volta spalmata sulle altre tre fasce dimensionali, in particolare su quelle più grandi, da 6 a 8 addetti e oltre, nelle quali spicca la consistenza delle carrozzerie dell'Emilia Romagna e del Trentino Alto Adige.

La struttura: i tintometri

Le carrozzerie italiane si sono or-

mai stabilizzate nella dotazione di tintometri; nel Nord-Est la quota di esercizi che ne possiede uno solo è pari a quasi l'88%, superiore al dato medio del Paese di 2,3 punti percentuali. La parte rimanente degli operatori dispone invece di un numero maggiore di tintometri, soprattutto in Veneto, un po' meno in Trentino Alto Adige.

Le auto trattate a settimana

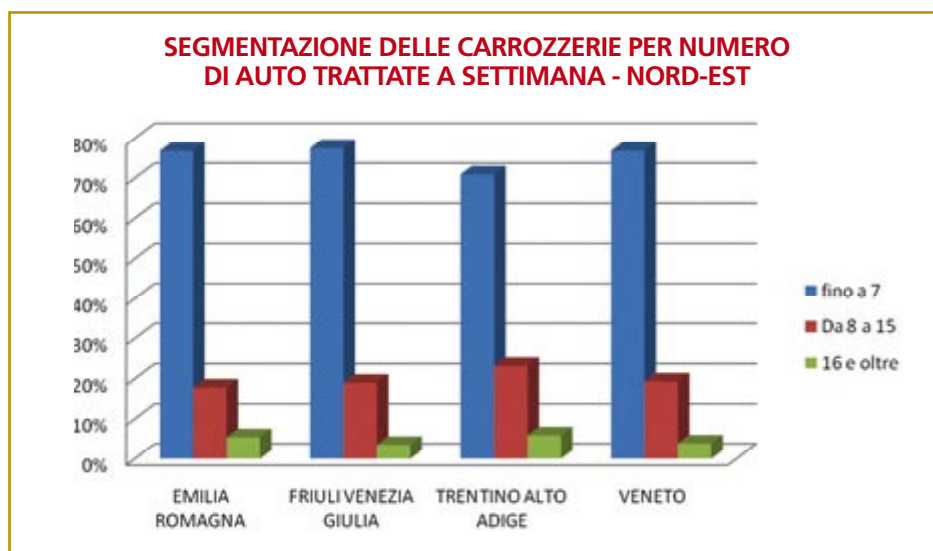
Indicatore del giro d'affari delle carrozzerie il dato sul numero di auto trattate a settimana è tuttavia, lo ricordiamo, difficile da stimare per gli stessi operatori. Fatta questa premessa, dalle interviste raccolte da Marketing & Telematica si nota che nel Nord-Est il peso delle carrozzerie che trattano da 8 a 15 veicoli è superiore a quello che si registra in media in Italia essendo pari, cioè, al 19% (addirittura il 23,2% in Trentino Alto Adige) su una media del 17,5%; lo stesso dicasi, anche se in misura più contenuta, per il peso degli operatori che ne lavorano 16 o più, che corrispondono al 4,6% (valore che in Trentino Alto Adige diventa 5,9%), cioè circa l'1% in più rispetto alla media del Paese.



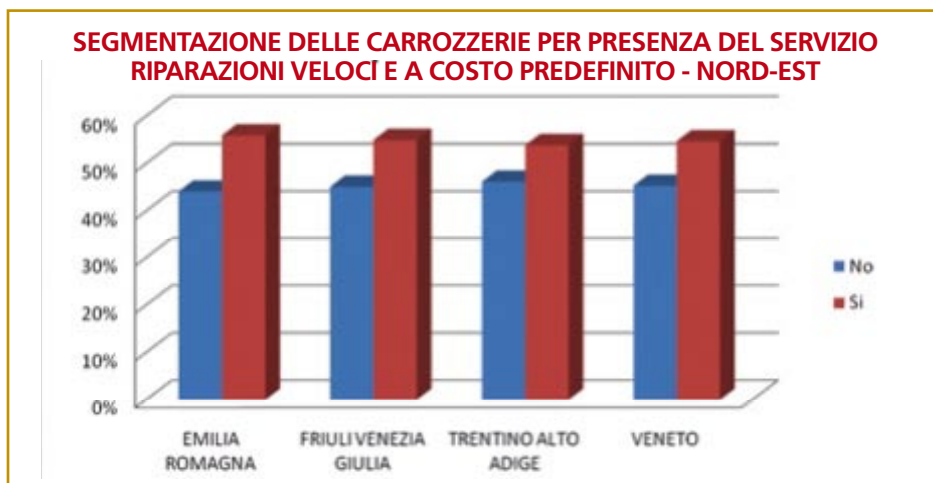
SEGMENTAZIONE DELLE CARROZZERIE PER NUMERO DI AUTO TRATTATE A SETTIMANA - NORD-EST

	FINO A 7	DA 8 A 15	16 E OLTRE
EMILIA ROMAGNA	76,8%	17,8%	5,4%
FRIULI VENEZIA GIULIA	77,5%	19,0%	3,5%
TRENTINO ALTO ADIGE	70,9%	23,2%	5,9%
VENETO	76,9%	19,3%	3,9%
TOTALE	76,4%	19,0%	4,6%

Fonte: Censimento MMAS Autocarrozzerie 2010 - Marketing & Telematica



Fonte: Censimento MMAS Autocarrozzerie 2010 - Marketing & Telematica



Fonte: Censimento MMAS Autocarrozzerie 2010 - Marketing & Telematica

SEGMENTAZIONE DELLE CARROZZERIE PER PRESENZA DEL SERVIZIO RIPARAZIONI VELOCI E A COSTO PREDEFINITO - NORD-EST

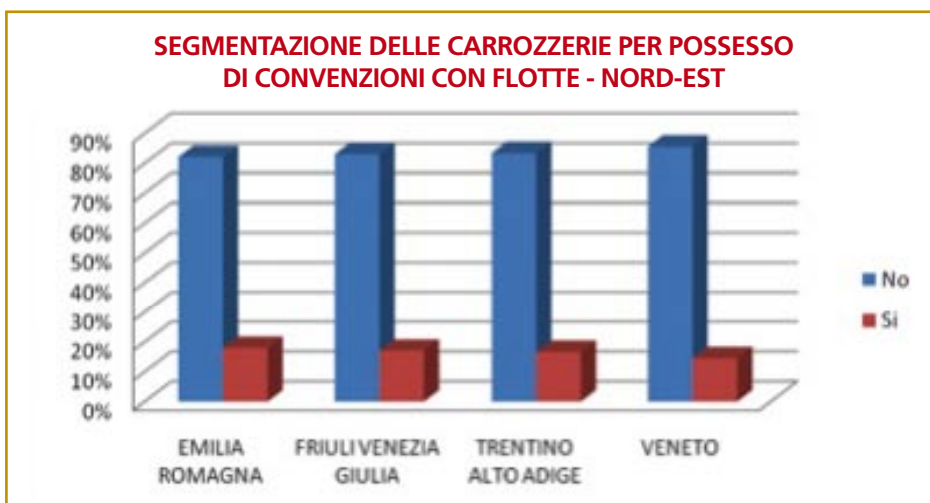
	NO	SI
EMILIA ROMAGNA	44,1%	55,9%
FRIULI VENEZIA GIULIA	45,1%	54,9%
TRENTINO ALTO ADIGE	46,2%	53,8%
VENETO	45,3%	54,7%
TOTALE	45,0%	55,0%

Fonte: Censimento MMAS Autocarrozzerie 2010 - Marketing & Telematica

SEGMENTAZIONE DELLE CARROZZERIE PER POSSESSO DI CONVENZIONI CON FLOTTE - NORD-EST

	NO	SI
EMILIA ROMAGNA	82,1%	17,9%
FRIULI VENEZIA GIULIA	83,0%	17,0%
TRENTINO ALTO ADIGE	83,4%	16,6%
VENETO	85,6%	14,4%
TOTALE	83,8%	16,2%

Fonte: Censimento MMAS Autocarrozzerie 2010 - Marketing & Telematica

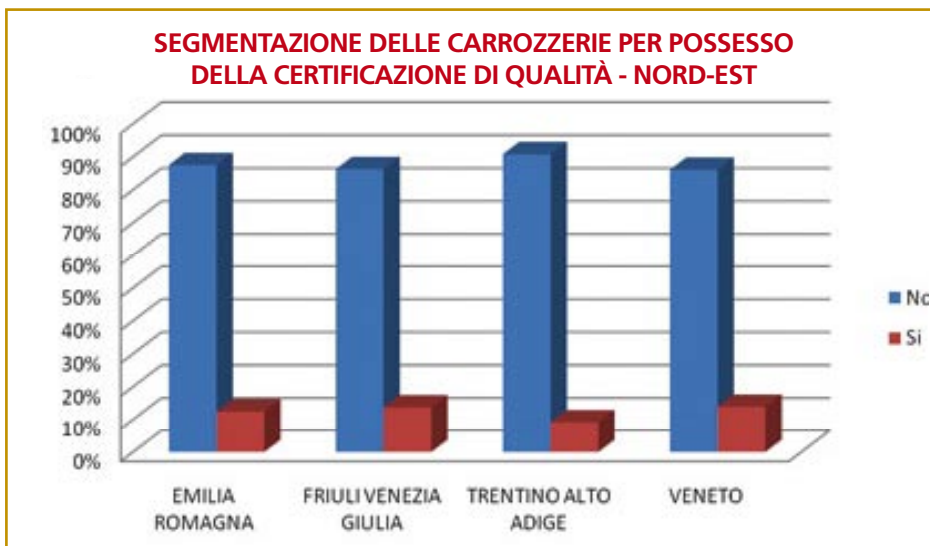


Fonte: Censimento MMAS Autocarrozzerie 2010 - Marketing & Telematica

SEGMENTAZIONE DELLE CARROZZERIE PER POSSESSO DELLA CERTIFICAZIONE DI QUALITÀ - NORD-EST

	NO	SI
EMILIA ROMAGNA	87,5%	12,5%
FRIULI VENEZIA GIULIA	86,3%	13,7%
TRENTINO ALTO ADIGE	90,8%	9,2%
VENETO	86,1%	13,9%
TOTALE	87,0%	13,0%

Fonte: Censimento MMAS Autocarrozzerie 2010 - Marketing & Telematica



Fonte: Censimento MMAS Autocarrozzerie 2010 - Marketing & Telematica

Per maggiori informazioni sulla piattaforma MMAS e le relative applicazioni rimandiamo a:
Marketing & Telematica Italia srl
Strada della Moia, 1
20020 Arese (MI) - Italy
Tel. +39 02 380731
info@metmi.it

I servizi: riparazioni veloci e a costo predefinito

Rispetto all'area occidentale del Paese, nel Nord-Est la quota di operatori che offrono alla clientela il servizio di riparazione rapida a prezzo fisso è leggermente più alto, pari al 55% invece che al 53,7%, su una media nazionale del 54,3%. Non si segnalano specificità territoriali particolarmente significative.

I servizi: le convenzioni con flotte

Lo stesso discorso vale anche per la diffusione delle convenzioni con flotte (di autonoleggio o aziendali): in Italia è convenzionato il 15,8% degli operatori, nel Nord-Est il 16,2% e nel Nord-Ovest il 16,4%. È da notare, però, che il peso delle carrozzerie convenzionate è maggiore in Emilia Romagna e in Friuli, dove è pari rispettivamente al 17,9% e al 17% (valori regionali tra i più alti del nostro Paese).

La certificazione di qualità

Il Nord-Est non spicca per la propensione a ottenere la certificazione di qualità: solo il 13% degli operatori ne è provvisto, quando la media nazionale è pari al 16%. La sua diffusione risulta comunque maggiore in Friuli (13,7%) e minore in Trentino Alto Adige (9,2%).